TANGER MED

KEY FIGURES
2025

GROUPE TANGER MED

Le Groupe Tanger Med est un développeur et opérateur de plateformes portuaires, logistiques et industrielles. Il gère le complexe portuaire Tanger Med, 1er port en Méditerranée et en Afrique et première plateforme d'import/export au Maroc. A travers « Marsa Maroc », il gère également 35 terminaux à conteneurs et vracs dans 21 ports. Le volume total traité par le Groupe est de 209 millions de tonnes de marchandises et 12,42 millions de conteneurs EVP.

Le Groupe est également aménageur et développeur de plus de 3 000 Ha de zones d'activités économiques qui accueillent plus de 1 500 entreprises, qui ont généré un volume d'affaires de 17,56 milliards d'euros en 2025, dans les secteurs de l'industrie automobile, l'aéronautique, le textile, l'agro-alimentaire et la logistique.

CHIFFRES CLEFS 2025

209M (T)
TONNAGE GLOBAL TRAITÉ

12,42 M EVP
CONTENEURS MANUTENTIONNÉS

3 000 HA
ZONES AMÉNAGÉES

17,56 Md €
VOLUME D'AFFAIRES DES ZONES D'ACTIVITÉS

1 500
ENTREPRISES INSTALLÉES

145 000
EMPLOIS CRÉÉS

1 217 M €
CHIFFRE D'AFFAIRES CONSOLIDÉ







INVESTISSEMENTS PUBLICS/PRIVÉS

14 850 M Euro
TOTAL DES INVESTISSEMENTS **PUBLICS / PRIVÉS** À 2025

5 320 M Euro
TOTAL DES INVESTISSEMENTS **PUBLICS**

9 530 M Euro
TOTAL DES INVESTISSEMENTS **PRIVÉS**

7 660 M Euro
Plateforme **industrielle**

1 870 M Euro
Complexe **portuaire**

NOS DOMAINES D'ACTIVITÉ



NOS PROJETS



PROJETS AU MAROC

PORTS : INTERVENTION DU GROUPE À TRAVERS «MARSA MAROC» DANS 21 PORTS ET 35 TERMINAUX PRÉSENTS AU MAROC, BÉNIN, LIBÉRIA, DJIBOUTI ET ESPAGNE

LOGISTIQUE : DÉVELOPPEMENT PAR LE GROUPE DE ZONES LOGISTIQUES



PROJETS EN AFRIQUE, EUROPE ET MOYEN-ORIENT

INDUSTRIE : DÉVELOPPEMENT PAR LE GROUPE DE ZONES INDUSTRIELLES

SERVICES : DÉVELOPPEMENT DE PROJETS PAR LES FILIÈRES DU GROUPE EN DIGITAL & TECHNOLOGIES, ET INGÉNIERIE MARITIME ET INDUSTRIELLE

PORTS









MARSA MAROC



CLASSEMENT

1er
OPÉRATEUR PORTUAIRE NATIONAL

4ème
PLUS GRAND OPÉRATEUR DE TERMINAUX À CONTENEURS EN AFRIQUE

BILAN
DES PERFORMANCES 2025

TONNAGE GLOBAL
67 Mt
+6% PAR RAPPORT À 2024

CONTENEURS
3 024 680 EVP*
+4,3% PAR RAPPORT À 2024

CAMIONS TIR
27 218
+11% PAR RAPPORT À 2024

VÉHICULES
153 867
+50% PAR RAPPORT À 2024

VRAC LIQUIDE
11,3 Mt
+5,2% PAR RAPPORT À 2024

VRAC SOLIDE ET DIVERS
22,4 Mt
+3,5% PAR RAPPORT À 2024

TOTAL DES ESCALES
7 404
+0,03% PAR RAPPORT À 2024

*Équivalent Vingt Pieds

COMPLEXE PORTUAIRE



CLASSEMENT

1ÈRE PLATEFORME LOGISTIQUE NATIONALE

1ER PORT À CONTENEURS EN AFRIQUE

1ER PORT À CONTENEURS EN MÉDITERRANÉE

17 ÈME / 500
PORT À CONTENEURS AU MONDE
(Classement Alphaliner)

BILAN
DES PERFORMANCES 2025

TONNAGE GLOBAL
161 Mt
+13,3% PAR RAPPORT À 2024

CONTENEURS
11 106 164 EVP*
+8,4% PAR RAPPORT À 2024

CAMIONS TIR
535 203
+3,6% PAR RAPPORT À 2024

VÉHICULES
526 862
-12% PAR RAPPORT À 2024

VRAC LIQUIDE
8 641 481 t
+13% PAR RAPPORT À 2024

VRAC SOLIDE
522 493 t
-11% PAR RAPPORT À 2024

PASSAGERS
3 220 422
+5,7% PAR RAPPORT À 2024

TOTAL DES ESCALES
16 686
-4,5% PAR RAPPORT À 2024
DONT **1319** MÉGA-SHIPS (> 290 m)

*Équivalent Vingt Pieds

CONNEXIONS MARITIMES DIRECTES VERS PLUS DE 180 PORTS ET 70 PAYS

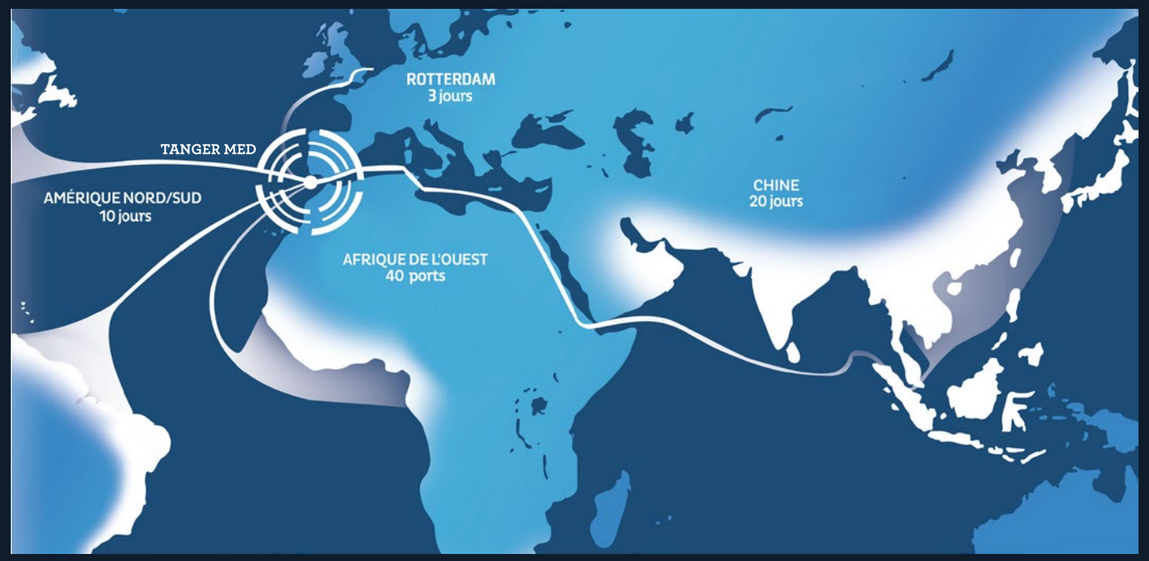

RÉPARTITION DU TRAFIC CONTENEURS EN TONNAGE PAR ZONE GÉOGRAPHIQUE

AFRIQUE	ASIE	EUROPE	TRANSLANTIQUE
27%	26%	30%	17%

LOGISTIQUE







PLATEFORME LOGISTIQUE



200 HA DE ZONES LOGISTIQUES

BILAN
DES PERFORMANCES 2025

FLUX LOGISTIQUES
1 610 832

VOLUME D'AFFAIRES
GÉNÉRÉ PAR LA ZONE LOGISTIQUE
4 670 M €
+9% PAR RAPPORT À 2024

PAYS CONNECTÉS VIA LE PORT TANGER MED
100

LOGISTICIENS/ DISTRIBUTEURS INSTALLÉS
100

FONCIER AMÉNAGÉ ET OPÉRATIONNEL
200 HA

PRINCIPALES ACTIVITÉS

→ Logistique à valeur ajoutée de groupage, d'approvisionnement et de distribution

→ Préparation des commandes, entreposage, conditionnement, étiquetage, assemblage et contrôle qualité

→ Échanges logistiques directs avec plus de **100 PAYS** dans le monde

CLIENTS DE LA ZONE LOGISTIQUE

OPÉRATEURS LOGISTICIENS

DACHSER Intelligent Logistics · DHL · NEX NIPPON EXPRESS · CEVA LOGISTICS · AGL · EMIRATES · BCR Trade SUPPLY CHAIN SERVICES · FRIO PUERTO · omsan LOGISTICS · HitekLogistic · SNTL Groupe · Ontime

MULTINATIONALES

adidas · TE · APTIV · DITH · Henkel · KINGFA · K.D. FEDDERSEN · RENAULT · STELLANTIS · SEBN MA



INDUSTRIE









PLATEFORME INDUSTRIELLE



PLUS GRANDE PLATEFORME INDUSTRIELLE EN AFRIQUE

9 ZONES D'ACTIVITÉS

BILAN
DES PERFORMANCES 2025

NOUVEAUX PROJETS
106

NOUVELLES EXTENSIONS
14

INVESTISSEMENTS PRIVÉS
1600 M €

VOLUME D'AFFAIRES GÉNÉRÉ PAR LES ZONES D'ACTIVITÉS
17,56 Md €

SUPERFICIE DÉVELOPPÉE
3 000 HA

TOTAL D'ENTREPRISES INSTALLÉES
1 500

NOUVEAUX EMPLOIS CRÉÉS EN 2025
15 658

TOTAL DES EMPLOIS CRÉÉS À DATE
145 000

PORTEFEUILLE DE LA PLATEFORME INDUSTRIELLE TANGER MED

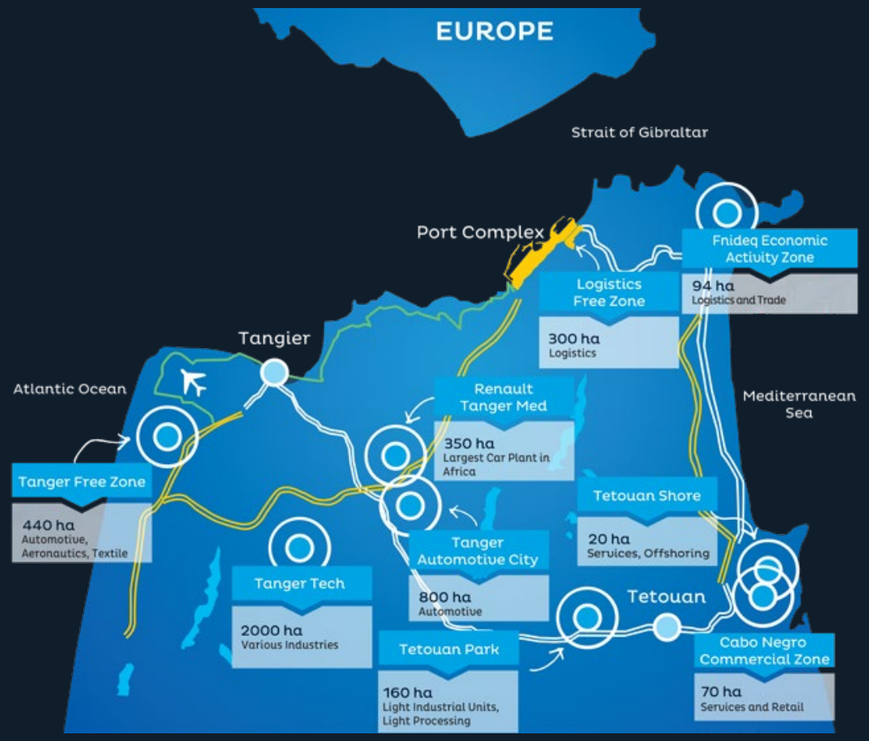

SECTEURS D'ACTVITÉS

OEM	ÉLECTRONIQUE	AÉRONAUTIQUE
Renault Group	BROAD-OCEAN, HAILIANG 海亮股份, Wagner Kablo	DAHER, MECACHROME, EATON, TRONICO, ATAS, STACEM, lisi, AGON ELECTRONICS
AUTOMOTIVE	**AGROALIMENTAIRE & PARAMEDICAL**	**INDUSTRIES TRANSVERSES**
Mubea, BTR, HBR, KUCUKOGLU HOLDING, VBTL, SFC Solutions, APG, steep PLASTICS, ZF	MLS Medical Laboratory Service, ROBUSTA STEP FORWARD, MAYBORN GROUP, Abantic	BAMESA, id², Ravago
TEXTILE	**SERVICES**	**COMMERCE DE DÉTAIL**
IMPRIMA, INDUTEX, DIPRINTS, KH TEXTILE GROUP, DFG GLOBAL FASHION GROUP, ARNEDO	NTT DATA, AKKA, ALTEN, satec global services	IKEA, HYPER U



SERVICES







TECHNOLOGIE

MÉTIERS

- → DIGITAL FACTORY
- → CONNECTIVITÉ
- → SERVICES CLOUD
- → SÉCURITÉ
- → CYBERSÉCURITÉ

SEGMENT DE MARCHE

- → PORTS
- → AÉROPORTS
- → VILLES
- → ZONES INDUSTRIELLES ET LOGISTIQUES

INGÉNIERIE

MÉTIERS

- → CONSEIL ET EXPERTISE
- → INGÉNIERIE ET CONCEPTION
- → CONTRÔLE ET SUIVI
- → Maintenance et Gestion de Patrimoine
- → Coordination, Pilotage et Assistance Technique

SEGMENT DE MARCHE

- → PORTS
- → ZONES INDUSTRIELLES ET LOGISTIQUES

UTILITIES

MÉTIERS

- → ÉNERGIES RENOUVELABLES
- → EFFICACITÉ ÉNERGÉTIQUE
- → ÉLECTRICITÉ ET MAINTENANCE MULTITECHNIQUE
- → EAU ET ASSAINISSEMENT
- → ENVIRONNEMENT ET GESTION DES DÉCHETS
- → SERVICES AUX NAVIRES

SEGMENT DE MARCHE

- → PORTS
- → ZONES INDUSTRIELLES ET LOGISTIQUES

SERVICES







BILAN DES PERFORMANCES EN 2025

TECHNOLOGIE



90 Experts
réseau, cybersécurité et développement

220 Projets stratégiques

6 Solutions innovantes
(PSI, TracUp, RidUp...)

Opérateur national Radio
3RP TETRA

2 Centres stratégiques
SOC (Security Operations Center)
& NOC (Network Operations Center)

INGÉNIERIE



Accompagnement de
60 ports africains

Supervision de
1500 ha
de terminaux portuaires

Construction de
14 000 m
linéaire de quai

Construction de
700 000 m²
de bâtiments logistiques

Aménagement de
3000 ha
de plateformes
logistiques et industrielles

UTILITIES



16 991 t
de déchets collectés
soit 46,5T / J

555 Gwh
d'énergie distribuée

2,07M de m³
de volume d'eau distribué

1 133 282 m³
d'eau traitée

1,8 Gwh
d'énergie produite



SOCIAL













Depuis 2008, la Fondation Tanger Med a mené **1 239 PROJETS** de développement sur le territoire, profitant à **770 182 BÉNÉFICIAIRES**. **En 2025**, elle a conclu plus de **80 CONVENTIONS** couvrant ses différents axes d'intervention.







TANGER MED

KEY FIGURES
2025

www.tangermed.ma