


COMMUNICATION FINANCIERE DU PÔLE PORTUAIRE CHIFFRES AU 30 SEPTEMBRE 2019

Le pôle portuaire du groupe Tanger Med englobe la société Tanger Med Port Authority chargée de l'exploitation du Port Tanger Med 1 et du Port Passagers et Rouliers ainsi que la société TM2 porteuse du projet Tanger Med 2.

FAITS MARQUANTS DU 3^{ÈME} TRIMESTRE

- Visite officielle de la mission économique luxembourgeoise présidée par SAR le grand-duc héritier de Luxembourg
- Organisation d'un voyage de presse international en marge du lancement officiel des opérations portuaires du port Tanger Med 2
- Organisation de la 1^{ère} édition du forum africain des ports et lancement de la task force au service de la compétitivité portuaire du continent africain
- Fin de l'opération marhaba pour le retour des marocains du monde
- Renforcement de l'offre de services au profit des passagers par l'ouverture d'un nouvel hôtel opéré par ONOMO
- Installation à MEDHUB du hub de distribution spécialisé dans l'industrie automobile du groupe japonais SEWS

PRINCIPAUX INDICATEURS CONSOLIDÉS

	2019		2018		Evolution	
	3 ^{ème} Trimestre	Cumul à fin Sept	3 ^{ème} Trimestre	Cumul à fin Sept	3 ^{ème} Trimestre 2019 P/p 2018	Cumul à fin Sept 2019 P/p 2018
 Chiffre d'affaires	604 MDhs	1 739 MDhs	507 MDhs	1 518 MDhs	+19%	+15%

□ Croissance sur les principaux indicateurs de l'activité portuaire en 2019 :

- Conteneurs: 3.5 MEVP (+36%) à fin Septembre 2019 et 1.3 MEVP (+46%) sur le 3^{ème} trimestre 2019
- Camion TIR: 262 132 unités (+6%) à fin Septembre 2019 et 66 859 unités (+8%) sur le 3^{ème} trimestre 2019


Les variations en pourcentage correspondent à la comparaison pour la même période de 2018

□ Investissements réalisés de 121 Millions de Dirhams (Infrastructures, voiries, réseaux divers et infrastructures IT)

□ Endettement consolidé de 11.4 Milliards de Dirhams dont 5 Milliards de Dirhams d'emprunts obligataires en baisse de -2% par rapport à décembre 2018

PRINCIPAUX INDICATEURS PORTUAIRES (PORT TANGER MED 1 ET PORT PASSAGERS ET ROULIERS)



	2019		2018		Evolution	
	3 ^{ème} Trimestre	Cumul à fin Sept	3 ^{ème} Trimestre	Cumul à fin Sept	3 ^{ème} Trimestre 2019 P/p 2018	Cumul à fin Sept 2019 P/p 2018
 Chiffre d'affaires	503 MDhs	1 499 MDhs	507 MDhs	1 518 MDhs	-1%	-1%


□ Lancement des investissements liés à l'infrastructure, voiries et réseaux divers et infrastructures IT pour une enveloppe de 69 Millions de Dirhams

□ Endettement de 3.8 Milliards de Dirhams en baisse de -9% par rapport à décembre 2018

□ La baisse du chiffres d'affaires est due à l'activité hydrocarbures, urac et à l'arrêt de la facturation de l'eau et de l'électricité

PRINCIPAUX INDICATEURS PORTUAIRES (PORT TANGER MED 2)



	2019		2018(*)		Evolution	
	3 ^{ème} Trimestre	Cumul à fin Sept	3 ^{ème} Trimestre	Cumul à fin Sept	3 ^{ème} Trimestre	Cumul à fin Sept
 Chiffre d'affaires	101 MDhs	240 MDhs	-	-	-	-

□ Travaux de réalisations de quais à -18m pour un budget de 1.6 Milliards de Dirhams, et réalisation de divers investissements liés à l'infrastructure, voiries et réseaux divers et infrastructures IT pour un budget de 52 Millions de Dirhams. L'investissement global pour la réalisation du Port Tanger Med 2 est de 14.1 Milliards de Dirhams

□ Endettement de 7.6 Milliards de Dirhams dont 3.7 Milliards de Dirhams d'emprunts obligataires

(*) L'activité commerciale du port Tanger Med 2 a démarré en 2019