


COMMUNICATION FINANCIERE CHIFFRES AU 30 SEPTEMBRE 2021

FAITS MARQUANTS DU 3^{ÈME} TRIMESTRE

- TANGER MED PREND UNE PARTICIPATION DE 35% DANS LE CAPITAL DE MARSA MAROC
- LE PORT TANGER MED PASSAGERS A CLÔTURÉ L'OPÉRATION MARHABA 2021, QUI S'EST DÉROULÉE DU 15 JUIN AU 15 SEPTEMBRE DERNIER, AVEC UN TRAFIC GLOBAL DE 167 043 PASSAGERS ET 62 221 VÉHICULES
- NOUVELLE CONNEXION MARITIME CONTENEUR : LE SERVICE SSLMED AGAPOME OPÉRÉ PAR CMA CGM
- RECORDS DE PRODUCTIVITÉ À TANGER MED : LE TERMINAL À CONTENEURS 4 A RÉALISÉ DEUX RECORDS DE MANUTENTION: 215 PMPH (PORT MOVES PER HOUR) ET 212 PMPH
- VERTIV, FOURNISSEUR MONDIAL D'INFRASTRUCTURES DIGITALES, INAUGURE SON HUB LOGISTIQUE DANS L'ENTREPÔT OPÉRÉ PAR DHL A MEDHUB
- MISE EN SERVICE DE NOUVEAUX SERVICES DIGITALISÉS :
 - LANCEMENT DE LA SOLUTION ORACLE TRANSPORTATION MANAGEMENT (OTM) POUR LA GESTION DE LA TRACTION DANS LE COMPLEXE PORTUAIRE TANGER MED
 - LANCEMENT DU BUREAU D'ORDRE DIGITAL (BOD)

PRINCIPAUX INDICATEURS FINANCIERS PORTUAIRES CONSOLIDÉS

	2021		2020		Evolution	
	3 ^{ème} Trimestre	Cumul à fin Sept	3 ^{ème} Trimestre	Cumul à fin Sept	3 ^{ème} Trimestre 2021 P/p 2020	Cumul à fin Sept 2021 P/p 2020
 Chiffre d'affaires	666 MDhs	2 124 MDhs	607 MDhs	1 769 MDhs	+10%	+20%

▫ 75,5 Millions de tonnes de marchandises traitées à fin septembre 2021 et 23,5 Millions de tonnes sur le 3^{ème} trimestre 2021.


▫ Investissements engagés à fin septembre 2021 s'élèvent à 492 Millions de Dirhams dont 365 Millions Dirhams pour TPA et 127 Millions Dirhams pour TM2. Ces investissements sont relatifs aux projets d'infrastructures, voiries, réseaux divers et infrastructures IT.

▫ Endettement consolidé de 10.6 Milliards de Dirhams dont 3 Milliards de Dirhams de TPA et 7.6 Milliards de Dirhams de TM2, l'endettement a baissé de -2% par rapport à Décembre 2020.

▫ Variation du périmètre de consolidation : Néant


PRINCIPAUX INDICATEURS FINANCIERS PORTUAIRES (PORT TANGER MED 1 ET PORT PASSAGERS ET ROULIERS)

TANGER MED
PORT AUTHORITY 

	2021		2020		Evolution	
	3 ^{ème} Trimestre	Cumul à fin Sept	3 ^{ème} Trimestre	Cumul à fin Sept	3 ^{ème} Trimestre 2021 P/p 2020	Cumul à fin Sept 2021 P/p 2020
 Chiffre d'affaires	415 MDhs	1 400 MDhs	440 MDhs	1 326 MDhs	-6%	+6%

PRINCIPAUX INDICATEURS FINANCIERS PORTUAIRES (PORT TANGER MED 2)

TM2
TANGER MED 

	2021		2020		Evolution	
	3 ^{ème} Trimestre	Cumul à fin Sept	3 ^{ème} Trimestre	Cumul à fin Sept	3 ^{ème} Trimestre 2021 P/p 2020	Cumul à fin Sept 2021 P/p 2020
 Chiffre d'affaires	250 MDhs	724 MDhs	166 MDhs	443 MDhs	+51%	+63%